



## 学生操作手册目录

1. 身份绑定.....	1
2. PC 端学习流程.....	2
2.1 登录.....	2
2.2 课程班级列表.....	3
2.3 课程学习页.....	3
2.3.1 学习内容.....	4
2.3.2 讨论区.....	4
2.3.3 公告.....	5
2.3.4 成绩单.....	6
3. 移动端学习流程.....	7
3.1 IOS 系统安装方式.....	7
3.2 安卓系统安装方式.....	7
3.3 登录学堂云客户端.....	8
3.4 查看课程及学习.....	8



# 学生操作手册

## 1. 身份绑定

搜索“雨课堂”公众号——关注公众号——点击更多——身份绑定



搜索选择“中国矿业大学研究生院”如下图，点击“中国矿业大学研究生院”，按页面提示输入账号密码，认证通过后系统会为您同步校内个人信息及开课数据。





## 2. PC 端学习流程

### 2.1 登录

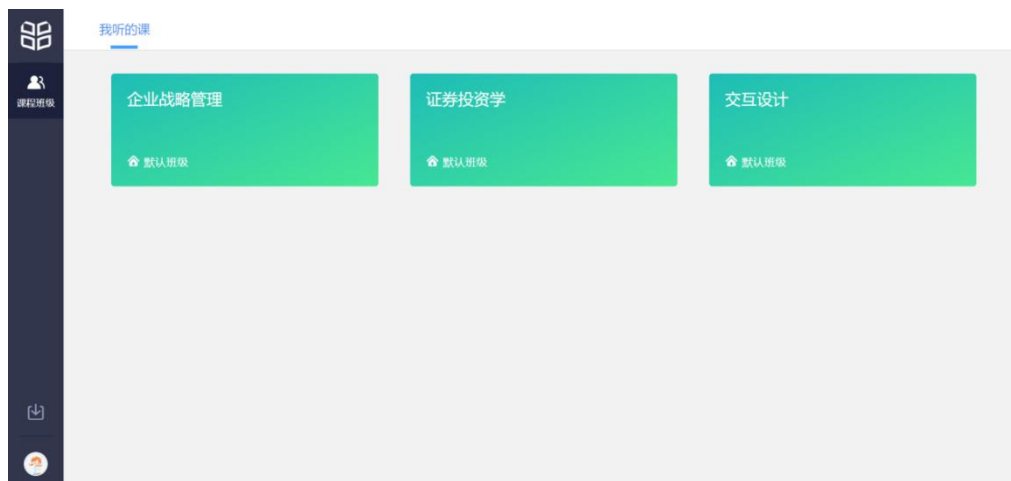
打开浏览器，输入网址：[cumtyjs.yuketang.cn](http://cumtyjs.yuketang.cn)，点击“登录”使用已绑定身份的微信扫码即可登录，登录后点击进入学习空间即可开始学习。

The screenshot displays the Xue Tang Online PC interface. At the top, there is a navigation bar with the university logo, '中国矿业大学' (CUA), '首页' (Home), and '全部课程' (All Courses). A search bar contains '搜索课程/老师姓名' and a magnifying glass icon. To the right are buttons for '下载APP' (Download APP) and '登录' (Login). Below the navigation bar is a large banner image of the university's main gate. The main content area features a blue header '微信扫码登录' (WeChat QR Code Login). On the left, there is an illustration of a person sitting at a desk with a computer and books. On the right, the text reads '微信扫码登录' and '使用微信扫码登录，需绑定雨课堂公众号。如何绑定?' (Use WeChat QR code login, need to bind Yu Classroom WeChat public account. How to bind?). A large QR code is displayed below the text. At the bottom, there is another navigation bar with '首页' (Home), '全部课程' (All Courses), a search bar, '下载APP' (Download APP), and a '学习空间' (Learning Space) button highlighted with a red box.



## 2.2 课程班级列表

登录成功后，默认进入学生“课程班级”页面，在课程班级中，学生可以看到“我听的课”列表。列表中显示课程名称和所在班级。点击任意一个班级将进入课程学习页。



## 2.3 课程学习页

点击“课程封面图”进入课程后，可查看课程详细信息，课程学习页包括“开课时间”、“学习内容”、“讨论”、“公告”、“成绩单”，分别满足学生的不同需求。如下图。





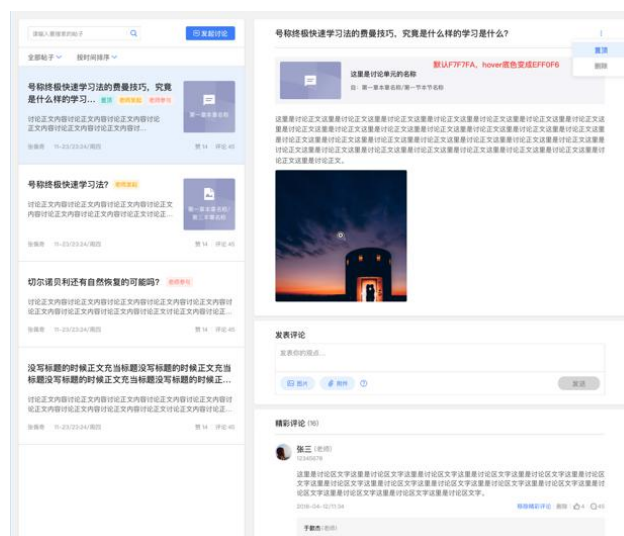
### 2.3.1 学习内容

学生在学习内容页面上可以看到教师已发布的课程单元，左边的章节目录帮助学生快速定位，点击学习单元的图标可浏览图文、观看视频、进行讨论或完成作业。视频学习：点击每个章节下的视频即可进入视频播放页面（如果点击没有反应，可尝试刷新一下浏览器）。

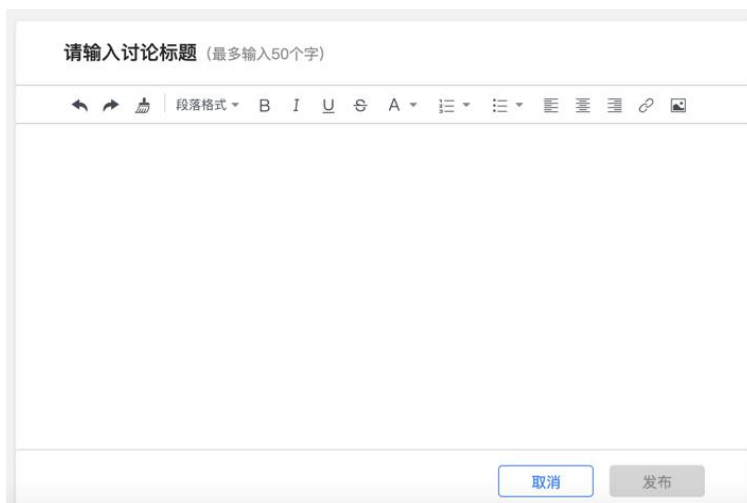


### 2.3.2 讨论区

每个教学班都有一个自己的讨论区，点击讨论区可以看到该班级下所有的讨论，用户可以通过搜索框，模糊查询讨论主题标题和内容，帖子支持通过筛选“我发的贴”、“教师参与”、“学习单元”查询，可以按照发帖时间、回复数量、点赞数量查看。



点击“发起讨论”可以在右侧编写讨论内容，包括标题（可空）、内容（必填）、附件（可空）。



查看讨论的时候可以对讨论进行评论，可以给评论写回复，自己发布的讨论可以删除。



### 2.3.3 公告

学生在班级下的公告区可以查看老师发布的公告，但是只能查看已发布的公告，点击后右侧可以看到详情，对于公告可以写评论。





### 3. 移动端学习流程

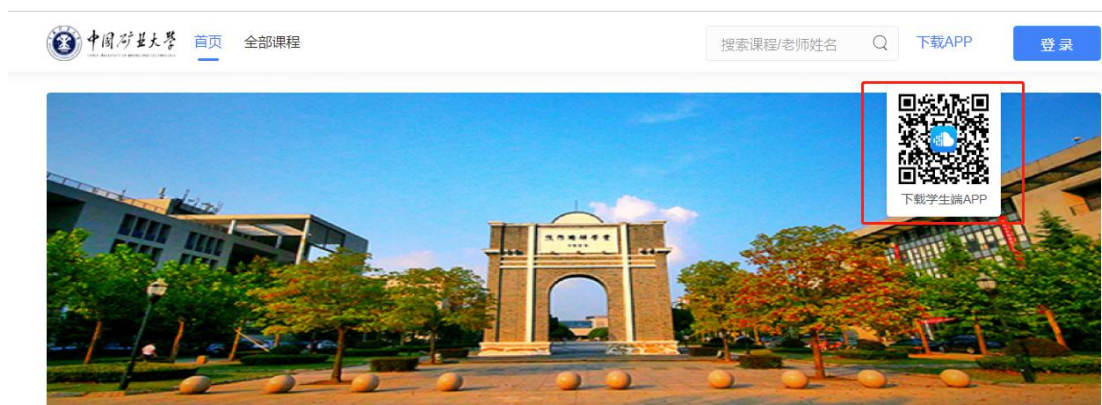
#### 3.1 IOS 系统安装方式

在 APP STORE 中搜索“学堂云”，点击下载，如下图：



#### 3.2 安卓系统安装方式

电脑打开浏览器，输入网址：[cumtyjs.yuketang.cn](http://cumtyjs.yuketang.cn)，点击右上角图标，扫码  
二维码，下载即可；

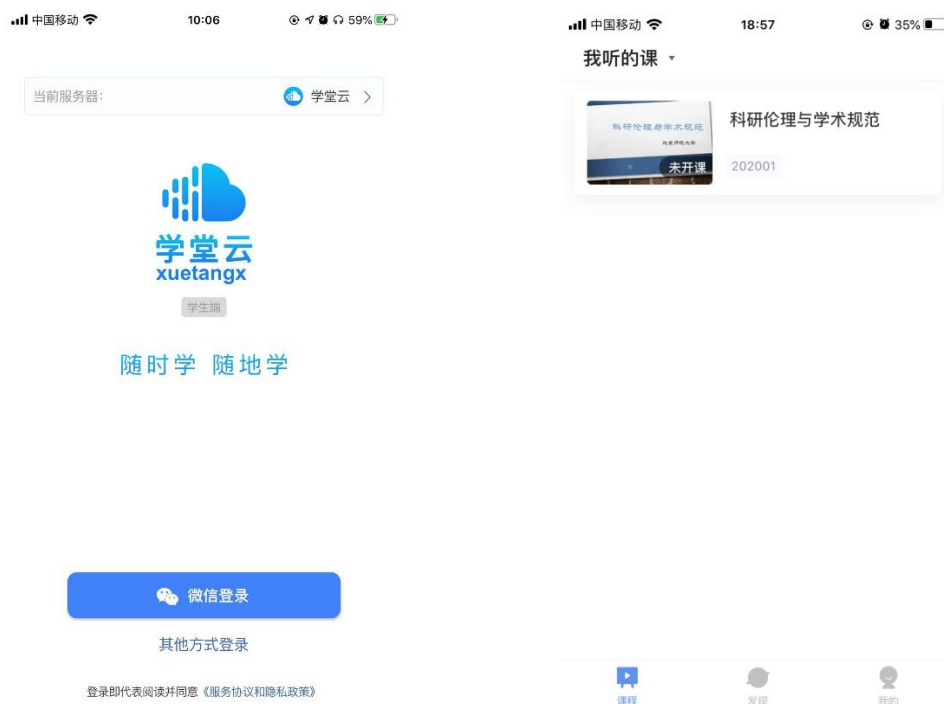


或者应用商店搜索“学堂云”APP 下载即可。



### 3.3 登录学堂云客户端

点击客户端，服务器选择：学堂云，点击微信登录即可，成功登录后，页面显示我听的课



### 3.4 查看课程及学习

点击课程封面进入，可查看课程开结课时间、公告、教学大纲、成绩等。点击视频，进行观看，可调节清晰度、倍速等。



中国矿业大学  
CUA UNIVERSITY OF MINING AND TECHNOLOGY



学堂在线  
xuetangx.com



本学习单元无需评论噢~